










Taller de matemática

Figuras y más figuras

1. Dibuja en el tablero.

-  al centro a la derecha.
-  abajo al centro.
-  arriba al centro.
-  al centro a la izquierda.
-  arriba a la izquierda.
-  arriba a la derecha.
-  abajo a la derecha.
-  abajo a la izquierda.



2. Continúa las series.

