

Tablas matemáticas

Juego para 3 o 4 participantes.

¿Qué necesitan?

- 15 dados por cada grupo.
- 2 tablas como la siguiente:

Nombre: \_\_\_\_\_

<b>ronda 1</b>						
<b>ronda 2</b>						
<b>ronda 3</b>						
<b>ronda 4</b>						
<b>ronda 5</b>						
<b>total</b>						

¿Cómo se juega?







Cada jugador, por turnos, lanza los 15 dados y escribe los resultados en sus tablas. En la primera tabla anota la cantidad de dados que obtuvo de cada número. En la segunda tabla escribe los productos para determinar el puntaje. Por ejemplo:

<b>ronda 1</b>	<b>1</b>	<b>0</b>	<b>4</b>	<b>5</b>	<b>2</b>	<b>3</b>
	↓	↓	↓	↓	↓	↓
	$1 \times 1$	$2 \times 0$	$3 \times 4$	$4 \times 5$	$5 \times 2$	$6 \times 3$
	↓	↓	↓	↓	↓	↓
<b>ronda 1</b>	<b>1</b>	<b>0</b>	<b>12</b>	<b>20</b>	<b>10</b>	<b>18</b>







Después de 5 rondas, deben sumar el total de sus puntajes. Gana el jugador que tenga mayor puntaje.



Nombre: \_\_\_\_\_

						
<b>ronda 1</b>						
<b>ronda 2</b>						
<b>ronda 3</b>						
<b>ronda 4</b>						
<b>ronda 5</b>						
<b>total</b>						

Nombre: \_\_\_\_\_

						
<b>ronda 1</b>						
<b>ronda 2</b>						
<b>ronda 3</b>						
<b>ronda 4</b>						
<b>ronda 5</b>						
<b>total</b>						